

УТВЕРЖДАЮ
Заместитель главы Администрации
Петрозаводского городского округа -
председатель комитета социального развития


Л.В. Иконникова
31.12.2019

План финансово-хозяйственной деятельности на 2019 год

Дата составления 31.12.2019

Наименование муниципального учреждения: Муниципальное бюджетное общеобразовательное учреждение Петрозаводского городского округа "Средняя общеобразовательная школа № 38"

Адрес фактического местонахождения 185001, Республика Карелия, г. Петрозаводск, Первомайский пр., д. 38

Код по реестру участников бюджетного процесса, а также юридических лиц, не являющихся участниками бюджетного процесса

ИНН / КПП 1001034886/100101001

Наименование структурного подразделения Администрации Петрозаводского городского округа, в ведении которого находится муниципальное учреждение Комитет социального развития

Единица измерения: руб.

Код по ОКЕИ 383

I. Сведения о деятельности муниципального учреждения

- 1.1. Цели деятельности Учреждения: предоставление общедоступного и бесплатного общего образования по образовательным программам начального общего, основного общего и среднего общего образования.
- 1.2. Основные виды деятельности Учреждения: предоставление начального общего образования, основного общего образования, среднего общего образования.
- 1.3. Перечень услуг (работ), осуществляемых на платной основе: реализация дополнительных общеобразовательных программ различных направленностей в соответствии с действующим законодательством Российской Федерации на основании лицензии на право ведения образовательной деятельности, выданной Учреждению; услуги психологической службы (сверх услуг, финансируемых из бюджета Петрозаводского городского округа); услуги логопеда (сверх услуг, финансируемых из бюджета Петрозаводского городского округа); сдача в аренду муниципального имущества, закрепленного за Учреждением на праве оперативного управления, с согласия Учредителя.

II. Показатели финансового состояния муниципального учреждения

Наименование показателя	Сумма
Нефинансовые активы, всего:	31 207 535,75
из них:	
1.1. Общая балансовая стоимость недвижимого муниципального имущества, всего	11 843 479,91
в том числе:	
1.1.1. Стоимость имущества, закрепленного собственником имущества за муниципальным учреждением на праве оперативного управления	0,00
1.1.2. Стоимость имущества, приобретенного муниципальным учреждением за счет выделенных собственником имущества учреждения средств	
1.1.3. Стоимость имущества, приобретенного муниципальным учреждением за счет доходов, полученных от платной и иной приносящей доход деятельности	
1.1.4. Остаточная стоимость недвижимого муниципального имущества	11 843 479,91
1.2. Общая балансовая стоимость движимого муниципального имущества, всего	19 364 055,84
в том числе:	
1.2.1. Общая балансовая стоимость особо ценного движимого имущества	8 027 950,24
1.2.2. Остаточная стоимость особо ценного движимого имущества	1 596 216,00
II. Финансовые активы, всего	1 178 503,86
из них:	
2.1. Денежные средства муниципального учреждения всего	1 036 888,63
в том числе:	
2.1.1. Денежные средства муниципального учреждения на счетах	1 036 888,63
2.1.2. Денежные средства муниципального учреждения, размещенные на депозиты в кредитной организации	
2.2. Иные финансовые инструменты	
2.3. Дебиторская задолженность по доходам, полученным за счет средств бюджета Петрозаводского городского округа	
2.4. Дебиторская задолженность по выданным авансам, полученным за счет средств бюджета Петрозаводского городского округа всего:	100 801,52
в том числе:	
2.4.1. по выданным авансам на услуги связи	
2.4.2. по выданным авансам на транспортные услуги	
2.4.3. по выданным авансам на коммунальные услуги	100 801,52
2.4.4. по выданным авансам на услуги по содержанию имущества	
2.4.5. по выданным авансам на прочие услуги	0,00
2.4.6. по выданным авансам на приобретение основных средств	
2.4.7. по выданным авансам на приобретение нематериальных активов	
2.4.8. по выданным авансам на приобретение производственных активов	
2.4.9. по выданным авансам на приобретение материальных запасов	
2.4.10. по выданным авансам на прочие расходы	
2.5. Дебиторская задолженность по выданным авансам за счет доходов, полученных от приносящей доход деятельности, всего:	40 813,71
в том числе:	
2.5.1. по выданным авансам на услуги связи	
2.5.2. по выданным авансам на транспортные услуги	
2.5.3. по выданным авансам на коммунальные услуги	40 813,71
2.5.4. по выданным авансам на услуги по содержанию имущества	
2.5.5. по выданным авансам на прочие услуги	
2.5.6. по выданным авансам на приобретение основных средств	
2.5.7. по выданным авансам на приобретение нематериальных активов	
2.5.8. по выданным авансам на приобретение производственных активов	

из них:	57 486,00
3.1. Просроченная кредиторская задолженность	0,00
3.2. Кредиторская задолженность за счет средств бюджета Петрозаводского городского округа, всего:	57 486,00
в том числе:	
3.2.1. по заработной плате	0,00
3.2.2. страховым взносам	0,00
3.2.3. по оплате услуг связи	
3.2.4. по оплате транспортных услуг	
3.2.5. по оплате коммунальных услуг	
3.2.5. по оплате услуг по содержанию имущества	0,00
3.2.7. по оплате прочих услуг	57 486,00
3.2.8. по приобретению основных средств	
3.2.9. по приобретению нематериальных активов	
3.2.10. по приобретению непроизводственных активов	
3.2.11. по приобретению материальных запасов	
3.2.12. по оплате прочих расходов	
3.2.13. по платежам в бюджет	
3.2.14. по прочим расчетам с кредиторами	0,00
3.3. Кредиторская задолженность за счет доходов, полученных от приносящей доход деятельности, всего:	0,00
в том числе:	
3.3.1. заработной плате	0,00
3.3.2. по страховым взносам	
3.3.3. по оплате услуг связи	
3.3.4. по оплате транспортных услуг	
3.3.5. по оплате коммунальных услуг	0,00
3.3.6. по оплате услуг по содержанию имущества	
3.3.7. по оплате прочих услуг	
3.3.8. по приобретению основных средств	
3.3.9. по приобретению нематериальных активов	
3.3.10. по приобретению непроизводственных активов	
3.3.11. по приобретению материальных запасов	
3.3.12. по оплате прочих расходов	
3.3.13. по платежам в бюджет	
3.3.14. по прочим расчетам с кредиторами	

III. Показатели по поступлениям и выплатам учреждения
муниципального учреждения на 2019 год

Наименование показателя	Код строки	Код по бюджетной классификации Российской Федерации		Объем финансового обеспечения в том числе						Поступления от оказания услуг (выполнения работ) на платной основе и от иной приносящей дохода деятельности		
		Вид расходов	КОСГУ	Субсидии на иные цели					Всего			
				7.1	7.2	7.1.1	7.1.2	7.1.3			7.4	9
I	2	3	4	5	6	7.1	7.2	7.1.1	7.1.2	7.1.3	7.4	9
Всего от доходов, всего:	100	X	X	54 101 426,15	50 139 236,74	237 450,00	470 745,00	148 478,98	0,00	28 360,00	1 443 680,00	1 633 475,43
из собственной, из иных и операционной аренды	110	X	120	126 767,53	0,00	0,00	0,00	0,00	0,00	0,00	0,00	126 767,53
финансовой аренды	111	X	121	126 767,53	0,00	0,00	0,00	0,00	0,00	0,00	0,00	126 767,53
от собственности	112	X	122	0,00	0,00	0,00	0,00	0,00	0,00	0,00	0,00	0,00
оказания услуг (работ), иной затрат, в том числе:	113	X	129	0,00	0,00	0,00	0,00	0,00	0,00	0,00	0,00	0,00
оказания платных услуг (работ) компенсации затрат	120	X	130	51 533 638,64	50 139 236,74	0,00	0,00	0,00	0,00	0,00	0,00	0,00
условным арендным платежам	121	X	131	50 924 994,74	50 139 236,74	0,00	0,00	0,00	0,00	0,00	0,00	1 394 401,90
объекта от возврата дебиторской задолженности прошлых лет	122	X	134	0,00	0,00	0,00	0,00	0,00	0,00	0,00	0,00	785 758,00
пеней, неустойки, возмещение штрафов (договоров)	123	X	135	608 643,90	0,00	0,00	0,00	0,00	0,00	0,00	0,00	0,00
штрафных санкций за нарушение обязательств и нарушение штрафных санкций по договорам	124	X	136	0,00	0,00	0,00	0,00	0,00	0,00	0,00	0,00	608 643,90
штрафных санкций за нарушение обязательств и нарушение штрафных санкций по договорам	130	X	140	0,00	0,00	0,00	0,00	0,00	0,00	0,00	0,00	0,00
возмещения ущерба имуществу (за страховых возмещений) суммы от сумм принудительного изъятия денежных поступлений	131	X	141	0,00	0,00	0,00	0,00	0,00	0,00	0,00	0,00	0,00
штрафных санкций по договорам	132	X	142	0,00	0,00	0,00	0,00	0,00	0,00	0,00	0,00	0,00
штрафных санкций по договорам	133	X	143	0,00	0,00	0,00	0,00	0,00	0,00	0,00	0,00	0,00
штрафных санкций по договорам	134	X	144	0,00	0,00	0,00	0,00	0,00	0,00	0,00	0,00	0,00
штрафных санкций по договорам	135	X	145	0,00	0,00	0,00	0,00	0,00	0,00	0,00	0,00	0,00
штрафных санкций по договорам	140	X	150	2 441 019,98	0,00	237 450,00	470 745,00	148 478,98	0,00	28 360,00	1 443 680,00	112 306,00

Объем финансового обеспечения

в том числе

Субсидии на иные цели

Наименование показателя	Код строки	Код по бюджетной классификации Российской Федерации		Вид расхода	КОСГУ	Всего	Субсидии на финансовое обеспечение выполнения муниципального задания	Реализация отдельных мероприятий муниципальной программы "Социальная поддержка населения Петропавловского городского округа"	Реализация дополнительных мероприятий в сфере занятости населения	Субсидии на осуществление государственных полномочий Республики Карелия по предоставлению предусмотренных пунктом 5 части 1 статьи 9 Закона Республики Карелия от 20 декабря 2013 года № 1755-ЗРК "Об образовании" мер социальной поддержки и социального обслуживания обучающихся с ограниченными возможностями здоровья, за исключением обучающихся (воспитываемых) в государственных образовательных организациях Республики Карелия	Субсидии местным бюджетам на реализацию мероприятий государственной программы Республики Карелия "Совершенствование социальной защиты граждан"	Поступления от оказания услуг (выполнения работ) на платной основе и от иной приносящей доход деятельности
		3	4									
1	2	3	4	5	6	7.1.	7.2.	7.3.	7.4.	всего	9	
уменьшения стоимости провозной акцией	161.5	X	450	0,00	0,00	0,00	0,00	0,00	0,00	0,00	0,00	0,00
в том числе: от операций с финансовыми активами	162	X	600	0,00	X	X	X	X	X	X	X	0,00
затраты по расходам, в том числе: выплаты персоналу, всего:	200	X	X	54 503 523,19	50 464 902,89	237 450,00	470 745,00	28 360,00	148 478,98	1 443 680,00	1 709 996,32	0,00
оплата труда и начисления на оплату труда	210	100	X	43 583 852,92	43 039 234,82	0,00	0,00	0,00	148 478,98	0,00	396 139,12	0,00
в том числе:	211	111, 119	X	43 197 077,82	42 652 459,72	0,00	0,00	0,00	148 478,98	0,00	396 139,12	0,00
доплата за сверхурочные работы и компенсацию в денежной форме	X	X	X	X	X	X	X	X	X	X	X	X
доплата за сверхурочные работы и компенсацию в денежной форме	212	111	211	33 125 132,58	32 706 839,18	0,00	0,00	0,00	114 039,10	0,00	304 254,30	0,00
затраты на выплаты по оплате труда не социальные выплаты персоналу в той форме	213	119	213	67 151,79	67 151,79	0,00	0,00	0,00	0,00	0,00	0,00	0,00
не социальные выплаты персоналу в той форме	212	212	212	0,00	0,00	0,00	0,00	0,00	0,00	0,00	91 884,82	0,00
спортивные услуги	214	112	214	384 806,10	384 806,10	0,00	0,00	0,00	0,00	0,00	0,00	0,00
иные работы, услуги	222	222	222	0,00	0,00	0,00	0,00	0,00	0,00	0,00	0,00	0,00
иные пособия и компенсации в денежной форме	226	226	226	0,00	0,00	0,00	0,00	0,00	0,00	0,00	0,00	0,00
затраты на закупку товаров, работ, услуг, в том числе: работы, услуги по выполнению работ, услуг по	220	200	X	10 667 867,30	7 185 467,07	237 450,00	470 745,00	28 360,00	0,00	1 443 680,00	1 302 165,23	0,00
исполнению работ, услуг по выполнению работ, услуг по	221	243	225	0,00	0,00	0,00	0,00	0,00	0,00	0,00	0,00	0,00
иные работы, услуги по выполнению работ, услуг по	222	244	X	10 667 867,30	7 185 467,07	237 450,00	470 745,00	28 360,00	0,00	1 443 680,00	1 302 165,23	0,00
иные работы, услуги по выполнению работ, услуг по	223	244	221	26 403,19	25 847,03	0,00	0,00	0,00	0,00	0,00	556,16	0,00
иные работы, услуги по выполнению работ, услуг по	224	244	222	500,00	500,00	0,00	0,00	0,00	0,00	0,00	0,00	0,00
иные работы, услуги по выполнению работ, услуг по	225	244	223	4 277 627,77	3 479 121,47	0,00	0,00	0,00	0,00	0,00	798 506,30	0,00

Объем финансового обеспечения

в том числе

Наименование показателя	Код строки	Вид расходов	КОСГУ	Всего	Субсидии на иные цели							всего
					Субсидия на финансовое обеспечение выполнения муниципального задания	7.1.	7.2.	7.3.	7.4.	9		
арендная плата за пользование имуществом	226	244	224	0,00	0,00	0,00	0,00	0,00	0,00	0,00	0,00	
работы, услуги по содержанию имущества	227	244	225	360 162,72	274 926,52	0,00	0,00	0,00	0,00	0,00	85 236,20	
прочие работы, услуги	228	244	226	2 357 483,94	257 570,52	47 280,00	470 745,00	0,00	1 443 680,00	0,00	138 208,4	
страхование	229	244	227	0,00	0,00	0,00	0,00	0,00	0,00	0,00	0,00	
услуги, работы для целей капитальных вложений	230	244	228	0,00	0,00	0,00	0,00	0,00	0,00	0,00	0,00	
увеличение стоимости основных средств	231	244	310	3 213 087,99	2 904 555,87	98 910,00	0,00	28 360,00	0,00	0,00	181 262,1	
увеличение стоимости материальных запасов, в том числе:	232	244	340	432 601,69	242 945,66	91 260,00	0,00	0,00	0,00	0,00	98 396,03	
увеличение стоимости лекарственных препаратов и материалов, применяемых в медицинских целях			341	0,00	0,00	0,00	0,00	0,00	0,00	0,00	0,00	
увеличение стоимости продуктов питания			342	0,00	0,00	0,00	0,00	0,00	0,00	0,00	0,00	
увеличение стоимости горюче-смазочных материалов			343	0,00	0,00	0,00	0,00	0,00	0,00	0,00	0,00	
увеличение стоимости строительных материалов			344	105 622,25	59 882,25	45 740,00	0,00	0,00	0,00	0,00	0,00	
увеличение стоимости иного имущества			345	0,00	0,00	0,00	0,00	0,00	0,00	0,00	0,00	
увеличение стоимости прочих оборотных запасов (активов)			346	271 423,44	158 583,41	45 520,00	0,00	0,00	0,00	0,00	67 320,03	
увеличение стоимости материальных запасов для целей капитальных вложений			347	0,00	0,00	0,00	0,00	0,00	0,00	0,00	0,00	
увеличение стоимости прочих материальных запасов одомашненного применения			349	55 556,00	24 480,00	0,00	0,00	0,00	0,00	0,00	0,00	
Совокупные и иные выплаты населению, всего:	230	300	X	6 838,44	4,00	0,00	0,00	0,00	0,00	0,00	6 838,44	
пособия по социальной помощи населению в денежной форме	231	X	321	262	0,00	0,00	0,00	0,00	0,00	X	X	
пособия по социальной помощи населению в натуральной форме	232	X	321	263	0,00	0,00	0,00	0,00	0,00	X	0,00	

IV. Показатели выплат по расходам на закупку товаров, работ, услуг муниципального учреждения

Наименование показателя	Код строки	Год начала закупки	Сумма выплат по расходам на закупку товаров, работ и услуг, руб. в том числе:																	
			всего на закупки						в соответствии с Федеральным законом от 5 апреля 2013 г. № 44-ФЗ "О контрактной системе в сфере закупок товаров, работ, услуг для обеспечения государственных и муниципальных нужд"						в соответствии с Федеральным законом от 18 июля 2011 г. № 223-ФЗ "О закупках товаров, работ, услуг отдельными видами юридических лиц"					
			на 2019 г. очередной финансовый год	на 2020 г. 1-ый год планового периода	на 2021 г. 2-ой год планового периода	на 2019 г. очередной финансовый год	на 2020 г. 1-ый год планового периода	на 2021 г. 2-ой год планового периода	на 2019 г. очередной финансовый год	на 2020 г. 1-ый год планового периода	на 2021 г. 2-ой год планового периода	на 2019 г. очередной финансовый год	на 2020 г. 1-ый год планового периода	на 2021 г. 2-ой год планового периода						
1	2	3	4	5	6	7	8	9	10	11	12									
Выплаты по расходам на закупку товаров, работ, услуг всего:			10 667 867,30	3 018 911,00	2 984 094,00	10 164 208,37	2 224 851,00	2 190 034,00	503 658,93	794 060,00	794 060,00									
в том числе: на оплату контрактов, заключенных до начала очередного финансового года:		..	0,00	0,00	0,00	0,00	0,00	0,00	0,00	0,00	0,00									
на закупку товаров, работ, услуг по году начала закупки:	2001	X	10 667 867,30	3 018 911,00	2 984 094,00	10 164 208,37	2 224 851,00	2 190 034,00	503 658,93	794 060,00	794 060,00									

V. Справочная информация

Наименование показателя	Код строки	Сумма (тыс. руб.)
1	2	3
Объем публичных обязательств, всего:	010	





Директор МОУ "Средняя школа № 38"

Начальник управления финансов и экономики комитета социального развития

Руководитель МУ "ЦБ № 1"

Исполнитель
тел. 44-52-06

"20" 01 2022.

 (подпись)	А.Г. Примак (расшифровка подписи)
 (подпись)	И.В. Гридчина (расшифровка подписи)
 (подпись)	Л.Б. Бойцова (расшифровка подписи)
 (подпись)	В.А. Софонова (расшифровка подписи)